

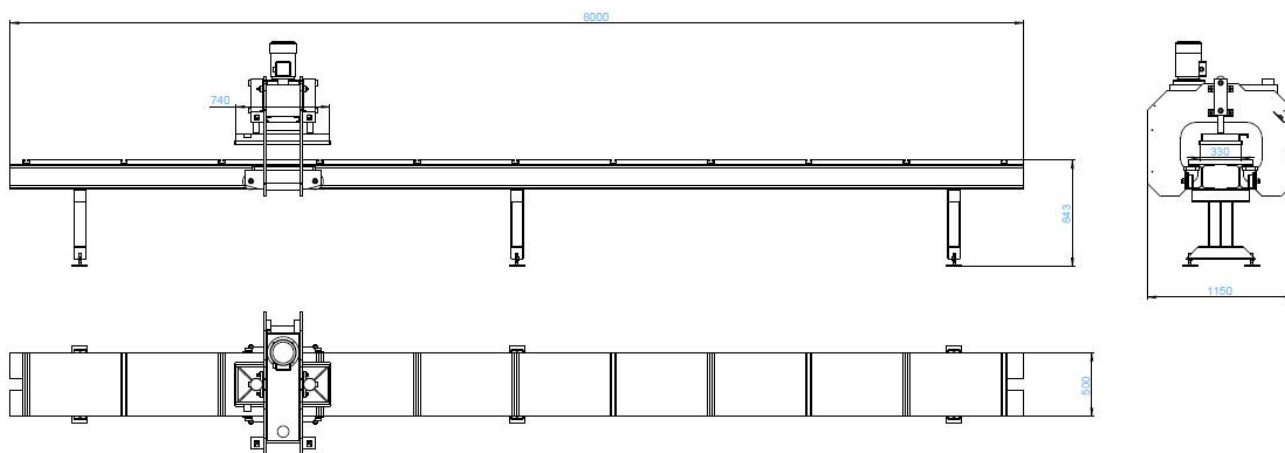


## PRESA HIDRAULICA POSI MAN



- Mod de operare manual
- Deplasare manuala a capului de presare de-a lungul mesei
- Se poate ajusta deschiderea capului de presare in functie de grosimea lemnului
- Masa metalica de presare este prevazuta cu blaturi din lemn si canale metalice pentru fixarea dispozitivelor de fixare a semifabricatelor din lemn
- Poate fi utilizata ca presa ajutatoare pentru imbinarea a mai multor talpi din lemn cu placi multicui la fabricarea grinzilor cu zabrele
- 2 cilindri hidraulici
- Permite presarea zabrelelor POSI STRUT de la PS8 pana la PS16



### Caracteristici/Specificatii tehnice

Dimensiune/gabarit (lungime, latime, inaltime)	8 000 x 500 x 800 mm
Dimensiune grup hidraulic presare (lungime, latime)	1 500 x 1 000 mm
Dimensiune placa presare	760 x 430 mm
Greutate totala	600 kg
Sectiune lemn utilizata	30 x 60 mm
Latime maxima lemn	160 mm
Bazin ulei hidraulic	20 l
Putere motor grup hidraulic	1.5 kw
Forta presare cilindru hidraulic	30 t
Tensiune alimentare	400 V cc
Putere instalata	7.5 kw
Sistem de fixare	HALHEN 52x34